


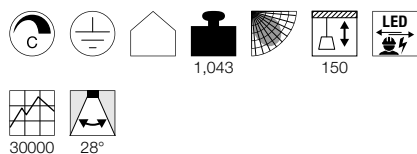
ANELA
PD, PHASE



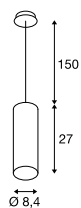
- Premium led met CRI >90
- Verblindingsreductie
- Diverse kleuren reflectoren verkrijgbaar als toebehoren

Productspecificaties

220-240 V ~ 50/60 Hz | 500 mA
Systeemvermogen: 11 W
Materiaal: aluminium
Dimbaar: C



Maattekening



Aanwijzing

Excl. reflector
Lichtstroom met reflector 1000809 = 500 lm
Lichtstroom met reflector 1000810 = 620 lm
Lichtstroom met reflector 1000811 = 200 lm
Lichtstroom met reflector 1000812 = 600 lm

Aanbevolen accessoires

- Reflector 28°
Art. nr. 1000809 | 16,00 EUR
- Reflector 28°
Art. nr. 1000810 | 16,00 EUR
- Reflector 28°
Art. nr. 1000811 | 16,00 EUR
- Reflector 28°
Art. nr. 1000812 | 16,00 EUR


Varianten	Art. nr.	EUR
200-620 lm 3000 K CRI >90		
■ zwart	1000813	180,00
200-620 lm 3000 K CRI >90		
□ wit	1000814	180,00



1000814 + 1000810 130



1000813 + 1000810 130



Reflector 28° – verwissel bij deze lamp de reflector en verkrijg door de verschillende kleuren (goud, grijs, zwart en wit) een nieuw lichteffect.